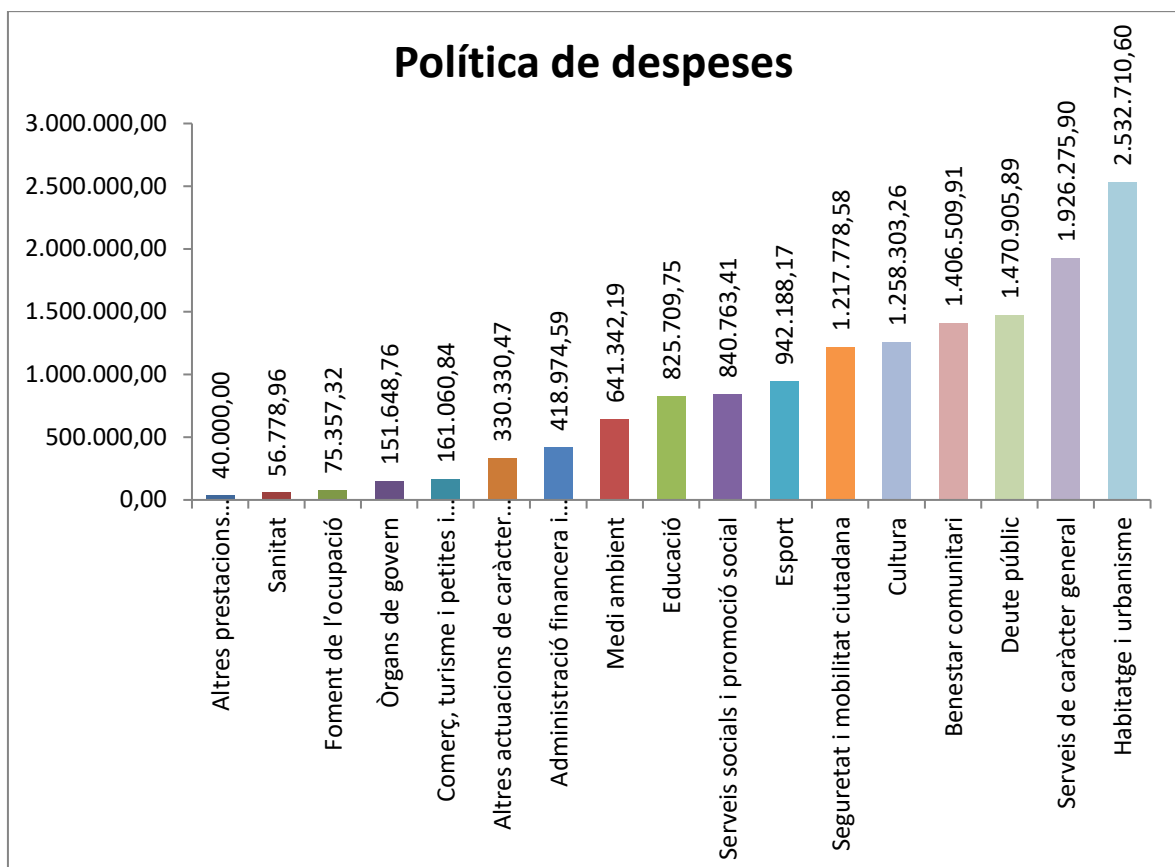




POLÍTIQUES DE DESPESA

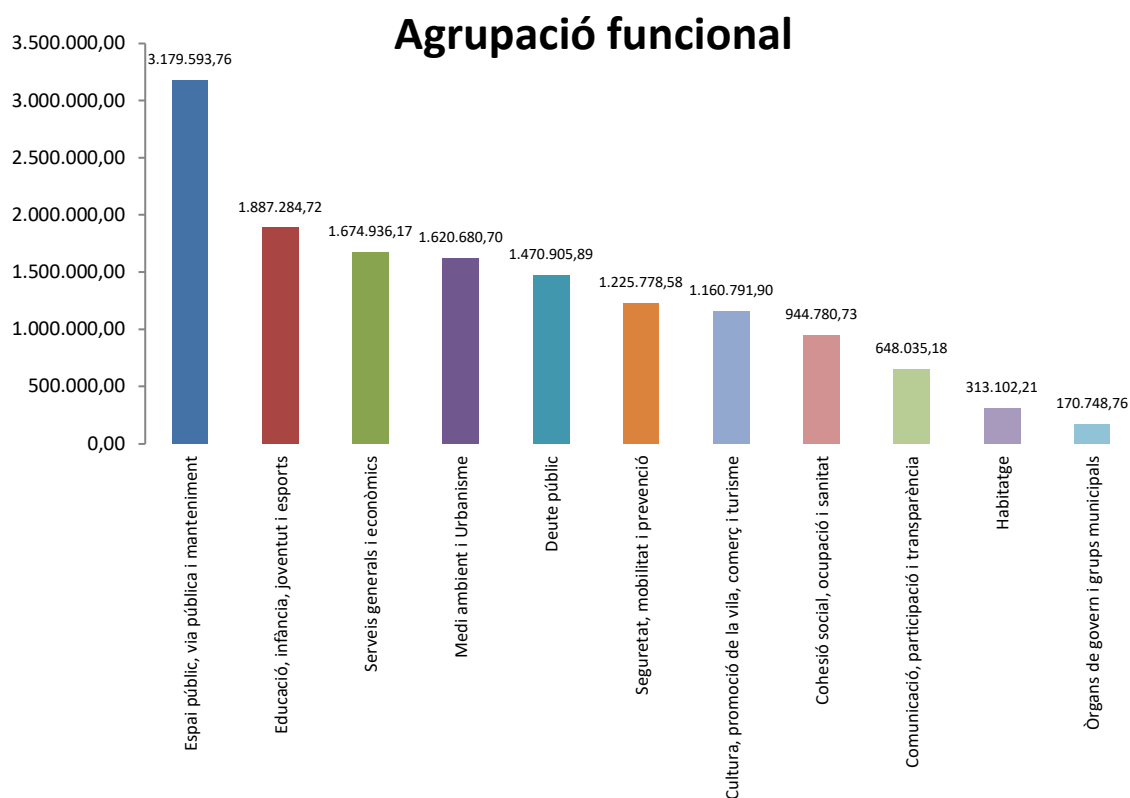
Política	Descripció	Import
22	Altres prestacions econòmiques a favor d'empleats	40.000,00
31	Sanitat	56.778,96
24	Foment de l'ocupació	75.357,32
91	Òrgans de govern	151.648,76
43	Comerç, turisme i petites i mitjanes empreses	161.060,84
49	Altres actuacions de caràcter econòmic	330.330,47
93	Administració financera i tributària	418.974,59
17	Medi ambient	641.342,19
32	Educació	825.709,75
23	Serveis socials i promoció social	840.763,41
34	Esport	942.188,17
13	Seguretat i mobilitat ciutadana	1.217.778,58
33	Cultura	1.258.303,26
16	Benestar comunitari	1.406.509,91
01	Deute públic	1.470.905,89
92	Serveis de caràcter general	1.926.275,90
15	Habitatge i urbanisme	2.532.710,60
	Total pressupost	14.296.638,60





AGRUPACIÓ FUNCIONAL

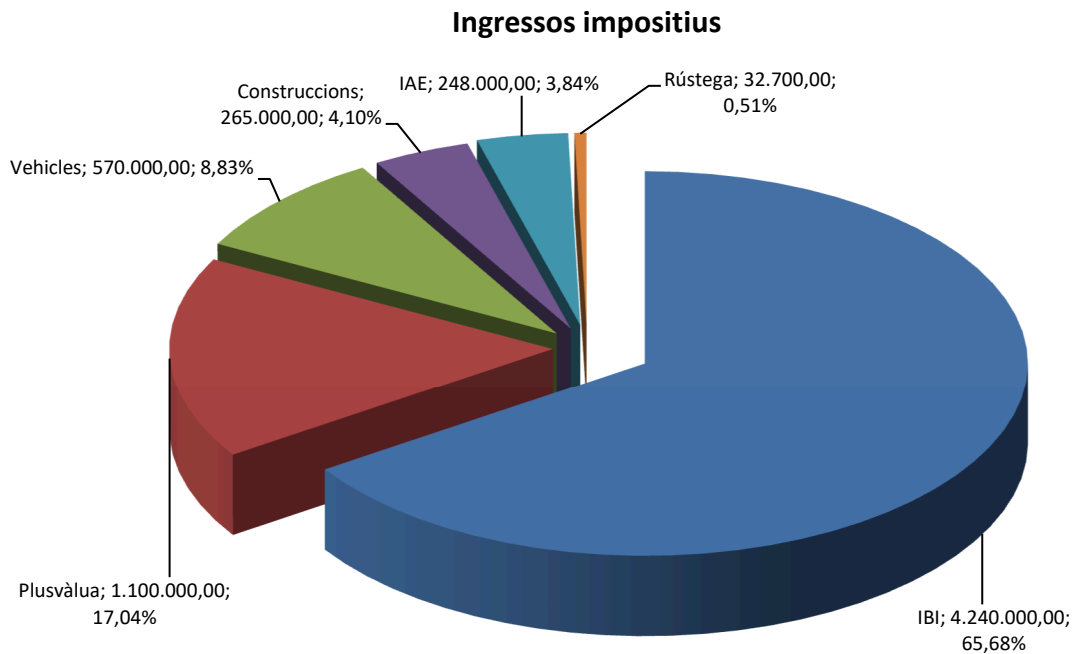
Codi	Descripció	Import
09	Espai públic, via pública i manteniment	3.179.593,76
07	Educació, infància, joventut i esports	1.887.284,72
08	Serveis generals i econòmics	1.674.936,17
03	Medi ambient i Urbanisme	1.620.680,70
00	Deute públic	1.470.905,89
02	Seguretat, mobilitat i prevenció	1.225.778,58
04	Cultura, promoció de la vila, comerç i turisme	1.160.791,90
01	Cohesió social, ocupació i sanitat	944.780,73
06	Comunicació, participació i transparència	648.035,18
10	Habitatge	313.102,21
05	Òrgans de govern i grups municipals	170.748,76
		14.296.638,60





INGRESSOS IMPOSITIUS

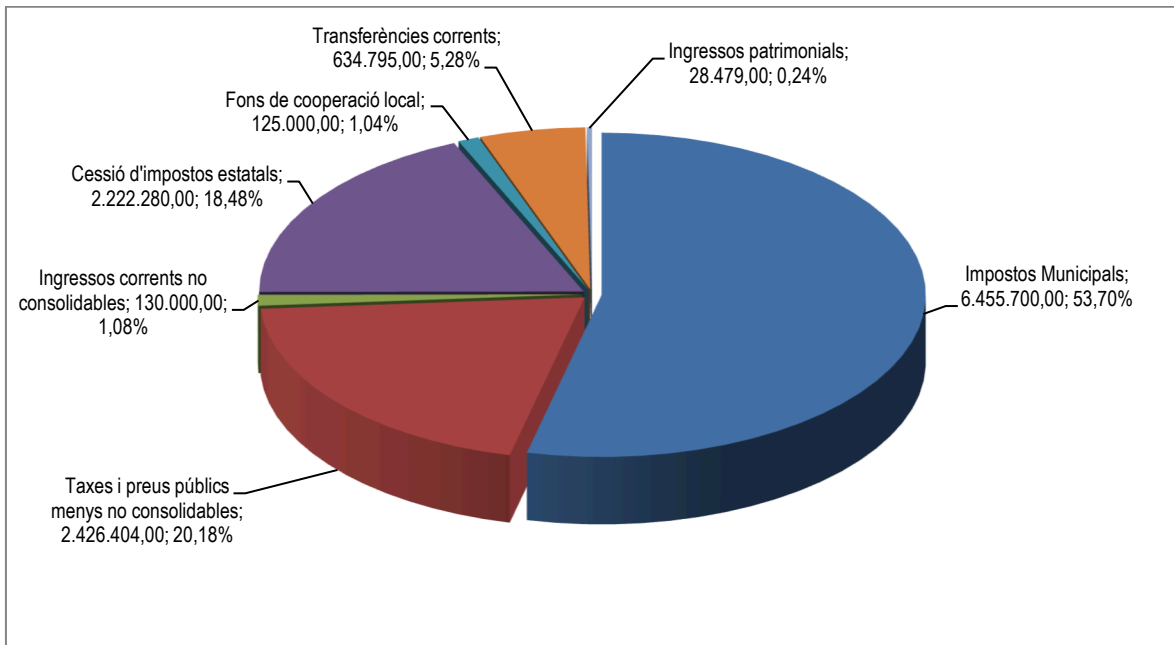
Auditoria	Import
IBI	4.240.000,00
Plusvàlua	1.100.000,00
Vehicles	570.000,00
Construccions	265.000,00
IAE	248.000,00
Rústega	32.700,00
	6.455.700,00





INGRESSOS CORRENTS

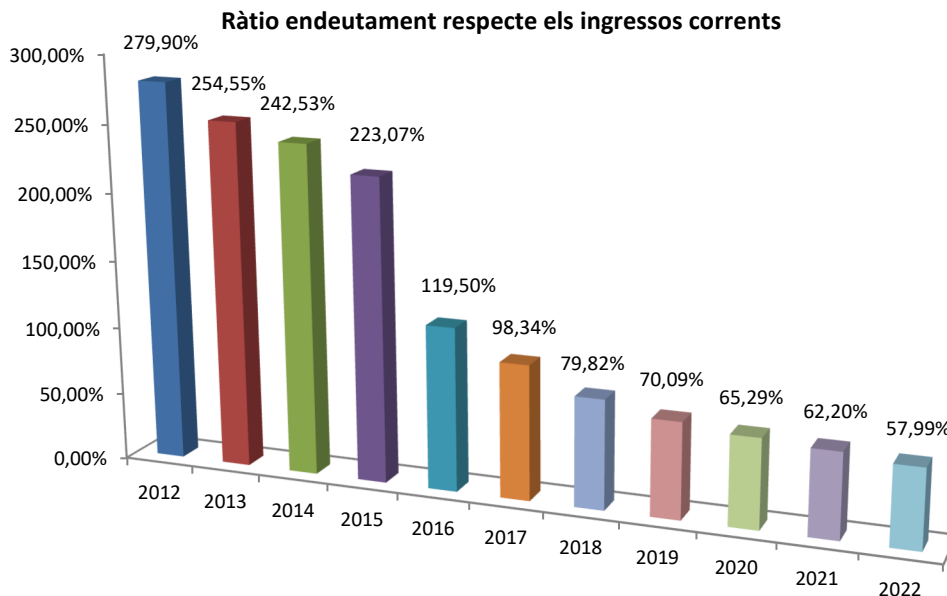
Descripció	Import
Impostos Municipals	6.455.700,00
Taxes i preus públics menys no consolidables	2.426.404,00
Ingressos corrents no consolidables	130.000,00
Cessió d'impostos estatals	2.222.280,00
Fons de cooperació local	125.000,00
Transferències corrents	634.795,00
Ingressos patrimonials	28.479,00
	12.022.658,00





RÀTIO D'ENDEUTAMENT RESPECTE ELS INGRESSOS CORRENTS

	Liquidació	Liquidació	Liquidació	Liquidació	Liquidació	Liquidació	Liquidació	Liquidació	Liquidació	Estimació	Estimació
	2012	2013	2014	2015	2016	2017	2018	2019	2020	2021	2022
Endeutament ajuntament i organismes	13.485.802,75	13.634.192,07	12.258.589,20	11.271.687,16	11.497.552,02	11.110.465,98	9.629.304,38	8.004.557,84	7.400.884,29	6.798.076,19	6.978.284,84
Endeutament Viserma	13.763.283,79	13.694.778,79	12.957.225,42	12.832.813,18	1.616.295,71	0,00	0,00	0,00	0,00	0,00	0,00
Endeutament consolidat	27.249.086,54	27.328.970,86	25.215.814,62	24.104.500,34	13.113.847,73	11.110.465,98	9.629.304,38	8.004.557,84	7.400.884,29	6.798.076,19	6.978.284,84
Ingressos corrents Ajuntament consolidats	9.078.366,50	11.307.334,07	13.362.216,19	11.393.471,11	10.973.960,15	11.535.213,30	12.126.166,86	11.506.284,87	11.574.391,07	11.059.678,69	12.163.300,99
Ingressos no consolidables a futur	0,00	-1.080.000,00	-3.374.404,51	-977.500,00		-237.772,93	-62.858,29	-86.036,50	-238.550,04	-130.000,00	-130.000,00
Ingressos corrents Viserma consolidats	656.860,47	508.839,66	409.295,09	390.033,05							
Ingressos consolidats	9.735.226,97	10.736.173,73	10.397.106,77	10.806.004,16	10.973.960,15	11.297.440,37	12.063.308,57	11.420.248,37	11.335.841,03	10.929.678,69	12.033.300,99
Ràtio endeutament respecte els ingressos corrents	279,90%	254,55%	242,53%	223,07%	119,50%	98,34%	79,82%	70,09%	65,29%	62,20%	57,99%





AMORTITZACIÓ DEL DEUTE

	2012	2013	2014	2015	2016	2017	2018	2019	2020	2021	2022
Deute VISERMA	-14.290.758,11	-13.763.283,79	-13.694.778,79	-12.957.225,42	-12.832.813,18	-3.093.267,87	0,00	0,00	0,00	0,00	0,00
Amortització VISERMA		527.474,32	68.505,00	737.553,37	124.412,24	9.739.545,31	0,00	0,00	0,00	0,00	0,00
Amortització Ajuntament		703.685,54	922.567,93	1.137.110,01	962.382,04	1.707.633,99	1.795.000,00	1.831.161,60	1.727.413,75	1.142.749,50	1.994.505,37
Amortització del deute	1.231.159,86	991.072,93	1.874.663,38	1.086.794,28	11.447.179,30	1.795.000,00	1.831.161,60	1.727.413,75	1.142.749,50	1.994.505,37	1.407.905,89

Amortització del deute

